



ที่ นม ๐๐๒๓.๓/ว ๖๓๕๐

ศาลากลางจังหวัดนครราชสีมา  
ถนนมหาธาตุไทย นม ๓๐๐๐๐

๓๓ ธันวาคม ๒๕๖๖

เรื่อง การประกาศผลการประเมินประสิทธิภาพขององค์กรปกครองส่วนท้องถิ่น ประจำปี ๒๕๖๖

เรียน นายอำเภอ ทุกอำเภอ นายองค์การบริหารส่วนจังหวัดนครราชสีมา นายกเทศมนตรีนครราชสีมา  
และนายกเทศมนตรีเมือง ทุกแห่ง

อ้างอิง ๑. หนังสือจังหวัดนครราชสีมา ด่วนที่สุด ที่ นม ๐๐๒๓.๓/ว ๓๕๕๖ ลงวันที่ ๒๖ พฤษภาคม ๒๕๖๖

๒. หนังสือจังหวัดนครราชสีมา ด่วนที่สุด ที่ นม ๐๐๒๓.๓/ว ๔๖๕๖ ลงวันที่ ๑๐ กรกฎาคม ๒๕๖๖

สิ่งที่ส่งมาด้วย สำเนาหนังสือกรมส่งเสริมการปกครองท้องถิ่น ด่วนที่สุด ที่ มท ๐๘๑๐.๓/ว ๕๑๕๓

ลงวันที่ ๑๒ ธันวาคม ๒๕๖๖

จำนวน ๑ ชุด

ตามที่จังหวัดนครราชสีมาได้แจ้งการประเมินประสิทธิภาพขององค์กรปกครองส่วนท้องถิ่น (Local Performance Assessment: LPA) ประจำปี ๒๕๖๖ โดยได้แจ้งแนวทางการประเมินประสิทธิภาพขององค์กรปกครองส่วนท้องถิ่น ประจำปี ๒๕๖๖ ปฏิทินการประเมินฯ และเอกสารและสื่อเพื่อใช้เป็นแนวทางในการชี้แจงการตรวจประเมิน และแจ้งขยายระยะเวลาการประเมินประสิทธิภาพขององค์กรปกครองส่วนท้องถิ่น ประจำปี ๒๕๖๖ ความละเอียดแจ้งแล้ว นั้น

จังหวัดนครราชสีมาได้รับแจ้งจากกรมส่งเสริมการปกครองท้องถิ่นว่า ได้ตรวจสอบผลการประเมินประสิทธิภาพขององค์กรปกครองส่วนท้องถิ่น ประจำปี ๒๕๖๖ เรียบร้อยแล้ว ในกรณีนี้ จึงขอประกาศผลการประเมินดังกล่าวให้องค์กรปกครองส่วนท้องถิ่นในพื้นที่ทราบเพื่อประกาศให้ประชาชนทราบต่อไป รายละเอียดปรากฏตามสิ่งที่ส่งมาด้วย ทั้งนี้ สามารถสืบค้นรายละเอียดเพิ่มเติมได้ที่เว็บไซต์ [www.koratdla.go.th](http://www.koratdla.go.th)

จึงเรียนมาเพื่อทราบและดำเนินการ สำหรับอำเภอให้แจ้งเทศบาลตำบลและองค์การบริหารส่วนตำบลในพื้นที่ทราบและดำเนินการด้วย

ขอแสดงความนับถือ

(นายสมเกียรติ วิริยะกุลนันท์)

รองผู้ว่าราชการจังหวัด ปฏิบัติราชการแทน

ผู้ว่าราชการจังหวัดนครราชสีมา

สำนักงานส่งเสริมการปกครองท้องถิ่นจังหวัด

กลุ่มงานส่งเสริมและพัฒนาท้องถิ่น

โทร. ๐-๔๔๒๔-๘๘๐๓

(ผอ.บุญชอบ/พรทิพย์ ๐๙๘-๒๔๔๑๐๐๘)



เมืองนครราชสีมา  
๒๐๑๑ - ๒๕๖๖

# ด่วนที่สุด

ที่ มท ๐๘๑๐.๗/๖๕๖๕๓



กรมส่งเสริมการปกครองท้องถิ่น  
ถนนนครราชสีมา กทม. ๑๐๓๐๐

๑๖ ธันวาคม ๒๕๖๖

เรื่อง การประกาศผลการประเมินประสิทธิภาพขององค์กรปกครองส่วนท้องถิ่น ประจำปี ๒๕๖๖

เรียน ผู้ว่าราชการจังหวัด ทุกจังหวัด

อ้างถึง ๑. หนังสือกรมส่งเสริมการปกครองท้องถิ่น ด่วนที่สุด ที่ มท ๐๘๑๐.๗/ว ๒๐๐๒ ลงวันที่ ๑๖ พฤษภาคม ๒๕๖๖

๒. หนังสือกรมส่งเสริมการปกครองท้องถิ่น ด่วนที่สุด ที่ มท ๐๘๑๐.๗/ว ๒๗๑๐ ลงวันที่ ๒๙ มิถุนายน ๒๕๖๖

สิ่งที่ส่งมาด้วย คู่มือการออกรายงานผลการประเมินประสิทธิภาพขององค์กรปกครองส่วนท้องถิ่น จำนวน ๑ ชุด

ตามที่ กรมส่งเสริมการปกครองท้องถิ่น ชักซ้อมการประเมินประสิทธิภาพขององค์กรปกครองส่วนท้องถิ่น (Local Performance Assessment: LPA) ประจำปี ๒๕๖๖ โดยได้แจ้งแนวทางการประเมินประสิทธิภาพขององค์กรปกครองส่วนท้องถิ่น ประจำปี ๒๕๖๖ ปฏิทินการประเมินฯ และเอกสารและสื่อเพื่อใช้เป็นแนวทางในการชี้แจงการตรวจประเมิน และแจ้งขยายระยะเวลาการประเมินประสิทธิภาพขององค์กรปกครองส่วนท้องถิ่น ประจำปี ๒๕๖๖ ความละเอียดตามหนังสือที่อ้างถึง นั้น

กรมส่งเสริมการปกครองท้องถิ่น ตรวจสอบผลการประเมินประสิทธิภาพขององค์กรปกครองส่วนท้องถิ่น ประจำปี ๒๕๖๖ เรียบร้อยแล้ว ขอให้จังหวัดนำผลการประเมินประสิทธิภาพขององค์กรปกครองส่วนท้องถิ่น ประกาศให้องค์กรปกครองส่วนท้องถิ่นในพื้นที่และประชาชนทราบ และนำผลการประเมินดังกล่าว แจ้งที่ประชุมคณะกรรมการข้าราชการองค์การบริหารส่วนจังหวัด หรือคณะกรรมการพนักงานเทศบาลจังหวัด หรือคณะกรรมการพนักงานเมืองพัทยา หรือคณะกรรมการพนักงานส่วนตำบลจังหวัดทราบแล้วแต่กรณี โดยสามารถศึกษาคู่มือการออกรายงานผลการประเมินประสิทธิภาพขององค์กรปกครองส่วนท้องถิ่น ประจำปี ๒๕๖๖ ได้ตาม QR Code ที่ปรากฏท้ายหนังสือฉบับนี้

จึงเรียนมาเพื่อโปรดพิจารณา

ขอแสดงความนับถือ

(นายศิริพันธ์ ศรีกงพลี)

รองอธิบดี ปฏิบัติราชการแทน  
อธิบดีกรมส่งเสริมการปกครองท้องถิ่น



คู่มือการออกรายงานฯ

กองพัฒนาและส่งเสริมการบริหารงานท้องถิ่น

กลุ่มงานส่งเสริมการบริหารกิจการบ้านเมืองที่ดีท้องถิ่น

โทร. ๐-๒๒๕๑-๕๐๐๐ ต่อ ๒๓๒๒

ไปรษณีย์อิเล็กทรอนิกส์ saraban@dla.go.th

ผู้ประสานงาน นายอานนท์ เพชรหนู

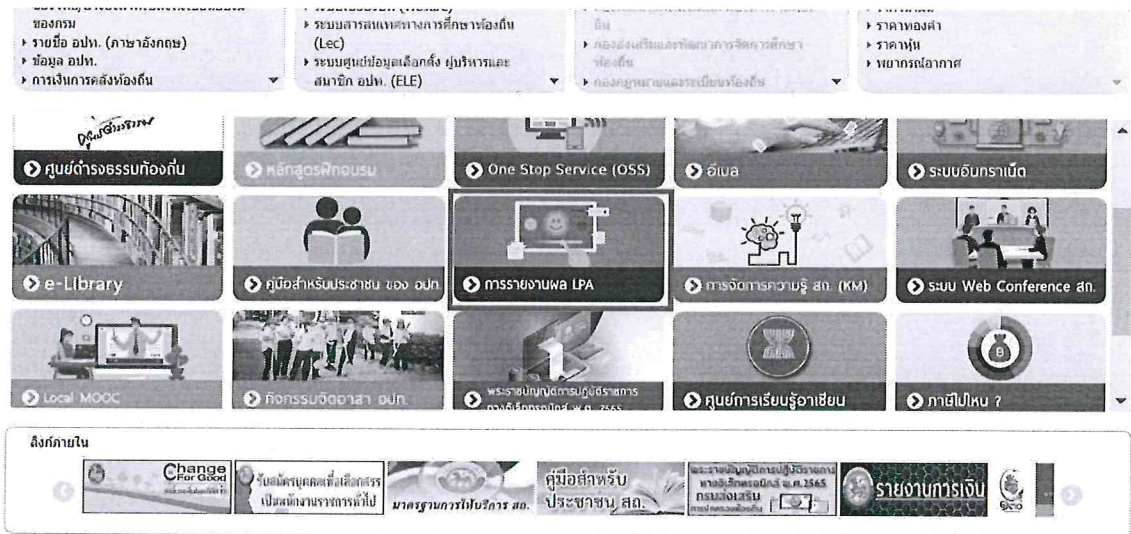
นายธนสรณ์ จันทร์กระพ้อ



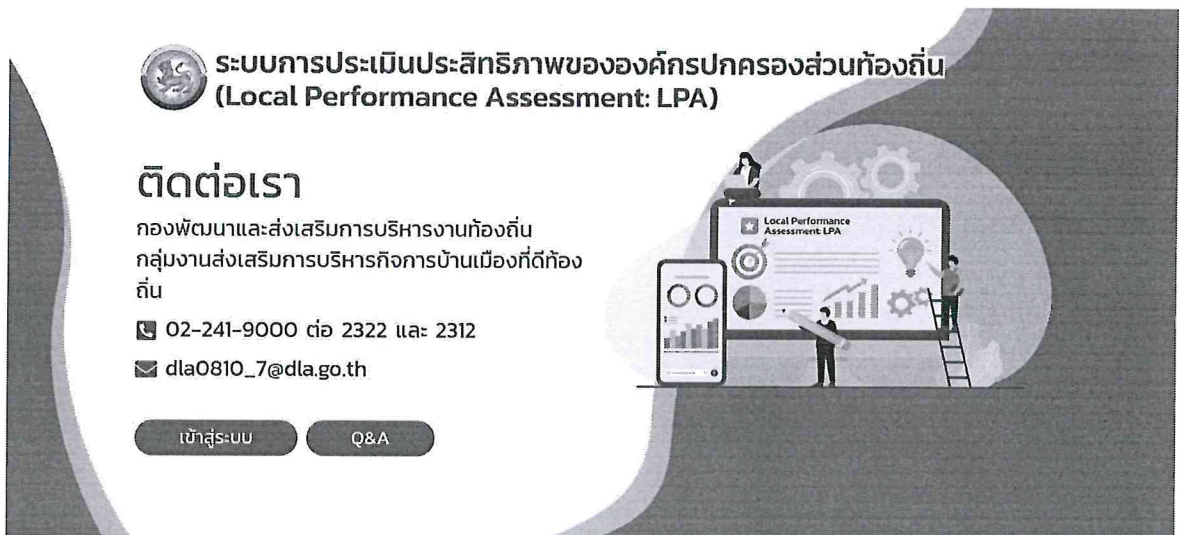
คู่มือการออกรายงานผลคะแนนการประเมินประสิทธิภาพขององค์กรปกครองส่วนท้องถิ่น  
(Local Performance Assessment : LPA) ประจำปี ๒๕๖๖

\*\*\*\*\*


๑. ผู้ใช้งานเข้าระบบทางเว็บไซต์ [www.dla.go.th](http://www.dla.go.th) แบนเนอร์ “การรายงานผล LPA”



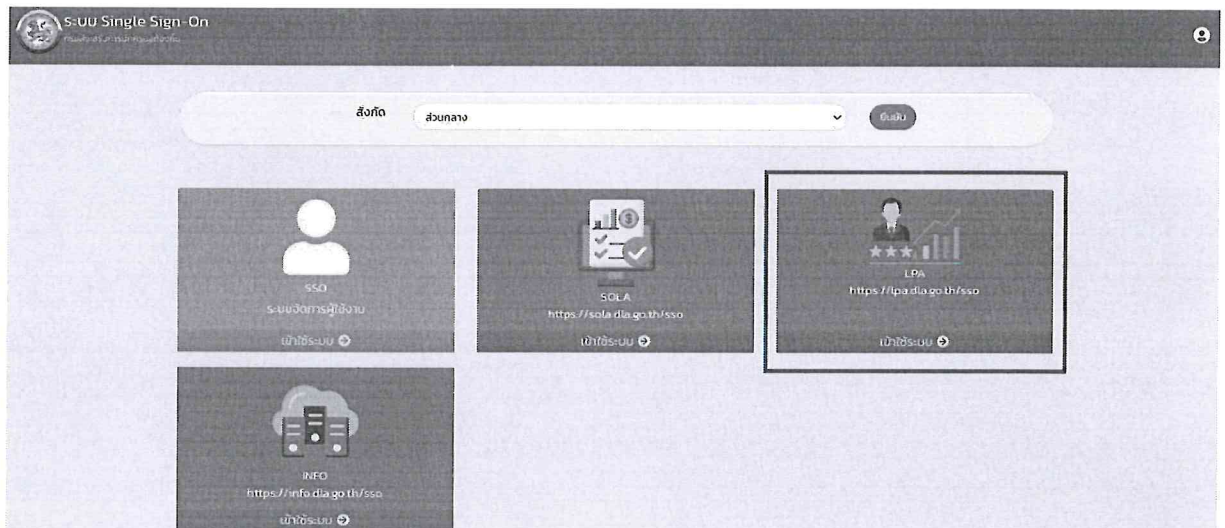
๒. ผู้ใช้งานกดปุ่ม “เข้าสู่ระบบ” ในหน้าจอร์บบการประเมินฯ



๓. ผู้ใช้งานใส่ Username และ Password ตามที่กรมส่งเสริมการปกครองท้องถิ่นได้จัดส่งให้




๔. คลิกที่เมนู “ระบบ LPA”






### ๕. คลิกที่เมนู “รายงานข้อมูล”




### ๖. คลิกที่เมนู “รายงานการประเมินประสิทธิภาพของ อปท. (LRP๐๐๑)”








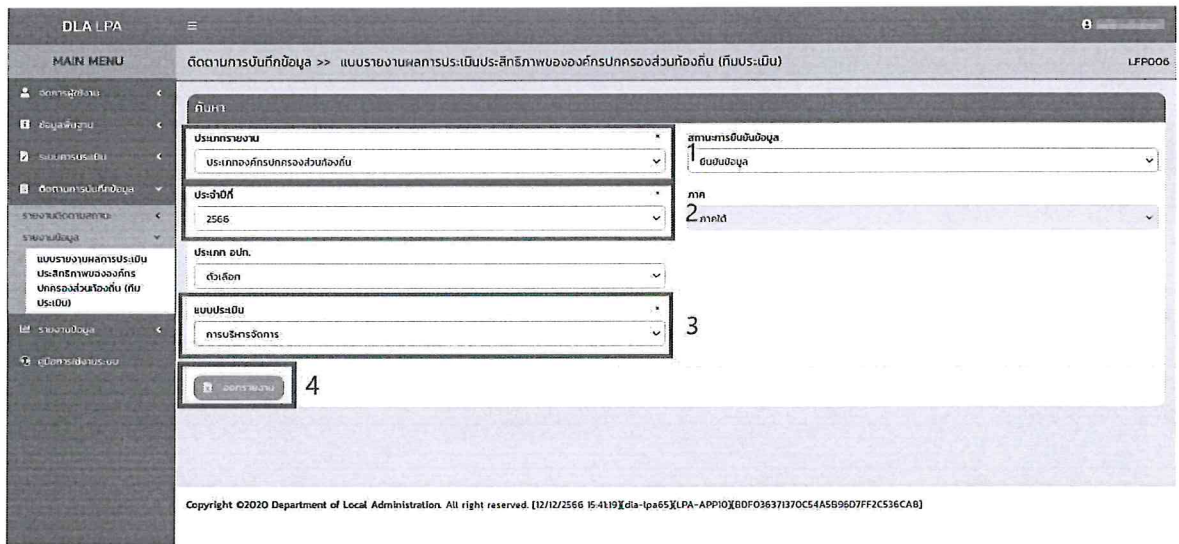
๙. กรณีจังหวัดต้องการออกรายงานผลคะแนนการประเมินประสิทธิภาพขององค์กรปกครองส่วนท้องถิ่น (Local Performance Assessment: LPA) ประจำปี ๒๕๖๖ รายตัวชี้วัด ให้คลิกที่เมนู “ติดตามการบันทึกข้อมูล”



๑๐. คลิกที่เมนู “รายงานข้อมูล” และคลิกที่เมนูย่อย “แบบรายงานผลการประเมินประสิทธิภาพขององค์กรปกครองส่วนท้องถิ่น (ทีมประเมิน) (LFP๐๐๖)”



๑๑. เลือกประเภทรายงาน “องค์กรปกครองส่วนท้องถิ่น” เลือกประจำปีงบประมาณที่ “๒๕๖๖” และเลือกแบบประเมินด้านต่าง ๆ จากนั้นกด “ออกรายงาน” และกดบันทึกข้อมูลในรูปแบบไฟล์ Excel



๑๒. จังหวัดสามารถนำผลคะแนนการประเมินรายตัวชี้วัด ไปใช้ในการพัฒนา ส่งเสริม และยกระดับการปฏิบัติราชการขององค์กรปกครองส่วนท้องถิ่นในพื้นที่ได้

The screenshot shows an Excel spreadsheet titled "รายงานผลการติดตามการปฏิบัติราชการตัวชี้วัด ประจำปี ๒๕๖๖". The table has the following structure:

- Column 1: ลำดับที่ (Serial Number)
- Column 2: ภาค (Region)
- Column 3: จังหวัด (Province)
- Column 4: ตำบล (Sub-district)
- Column 5: ประเภท สปท. (SPK Type)
- Column 6: ชื่อ สปท. (SPK Name)
- Column 7: หน่วยที่ ๑ การประเมินด้านฯ พิจารณา (Unit 1: Evaluation of ...)
- Column 8: หน่วยที่ ๒ การปฏิบัติตามแผนการดำเนินงานโครงการขององค์กรปกครองส่วนท้องถิ่น (Unit 2: Implementation of ...)
- Column 9: หน่วยที่ ๓ ร้อยละการบรรลุผลใน การระดมงบภายใน และการบริหารโครงการรวมแล้ว (Unit 3: Percentage of ...)
- Column 10: หน่วยที่ ๔ ตัวชี้วัดที่สัมพันธ์กับนโยบายจังหวัด (Unit 4: Indicators related to ...)
- Column 11: คะแนนเต็ม (Total Score)
- Column 12: ร้อยผลคะแนนที่รวม (Percentage of ...)
- Column 13: หมายเหตุ (Remarks)

The table contains 15 rows of data, with columns for scores (ข้อ ๑ to ข้อ ๑๓) and a 'Report' button at the bottom.

\*\*\*\*\*



แบบรายงานผลการประเมินประสิทธิภาพของ อปท. ประจำปี 2566  
(คะแนนรวม 5 ด้าน จากที่มีประเมิน)

ทุกประเภท อปท.

ข้อมูล ณ วันที่ 13/12/2566

ลำดับที่	ภาค	จังหวัด	อำเภอ	ประเภท อปท.	ชื่อ อปท.	ด้านที่ 1		ด้านที่ 2		ด้านที่ 3		ด้านที่ 4		ด้านที่ 5		รวมคะแนน 5 ด้าน		คิด เป็น ร้อยละ					
						การบริหารจัดการ	คะแนน เต็ม	ร้อยละ	การบริหารงานบุคคลและ กิจการสภา	คะแนน เต็ม	ร้อยละ	การบริหารงานการเงิน และการคลัง	คะแนน เต็ม	ร้อยละ	การจัดบริการสาธารณะ	คะแนน เต็ม	ร้อยละ		คะแนน เต็ม	คะแนน ที่ได้			
1	ตะวันออกเฉียงเหนือ	นครราชสีมา	เมืองนครราชสีมา	อบจ.	เมืองนครราชสีมา	55	51	92.73	45	45	100.00	65	56	86.15	130	112	86.15	25	21	84.00	320	285	89.06
2	ตะวันออกเฉียงเหนือ	นครราชสีมา	เมืองนครราชสีมา	เทศบาลนคร	เทศบาลนคร	65	57	87.69	45	40	88.89	80	65	81.25	240	209	87.08	25	19	76.00	455	390	85.71
3	ตะวันออกเฉียงเหนือ	นครราชสีมา	บ้านใหญ่	เทศบาลเมือง	เทศบาลเมือง	60	45	75.00	45	45	100.00	100	75	75.00	240	203	84.58	25	21	84.00	470	389	82.77
4	ตะวันออกเฉียงเหนือ	นครราชสีมา	ปากช่อง	เทศบาลเมือง	เทศบาลเมือง	65	63	96.92	45	35	77.78	80	58	72.50	235	211	89.79	25	19	76.00	450	386	85.78
5	ตะวันออกเฉียงเหนือ	นครราชสีมา	สีคิ้ว	เทศบาลเมือง	เทศบาลเมือง	65	56	86.15	45	36	80.00	80	64	80.00	230	191	83.04	25	21	84.00	445	368	82.70
6	ตะวันออกเฉียงเหนือ	นครราชสีมา	ปักธงชัย	เทศบาลเมือง	เทศบาลเมือง	65	59	90.77	45	45	100.00	80	63	78.75	230	204	88.70	25	23	92.00	445	394	88.54
7	ตะวันออกเฉียงเหนือ	นครราชสีมา	ปากช่อง	เทศบาลตำบล	เทศบาลตำบล	60	43	71.67	45	38	84.44	75	58	77.33	220	178	80.91	25	21	84.00	425	338	79.53
8	ตะวันออกเฉียงเหนือ	นครราชสีมา	ปากช่อง	เทศบาลตำบล	เทศบาลตำบล	60	48	80.00	45	43	95.56	80	57	71.25	230	167	72.61	25	25	100.00	440	340	77.27
9	ตะวันออกเฉียงเหนือ	นครราชสีมา	ปากช่อง	เทศบาลตำบล	เทศบาลตำบล	60	45	75.00	45	43	95.56	80	57	71.25	230	167	72.61	25	25	100.00	430	321	74.65
10	ตะวันออกเฉียงเหนือ	นครราชสีมา	ปากช่อง	เทศบาลตำบล	เทศบาลตำบล	60	54	90.00	45	45	100.00	75	55	73.33	225	166	73.78	25	19	76.00	430	321	74.65
11	ตะวันออกเฉียงเหนือ	นครราชสีมา	หนองบุญมาก	เทศบาลตำบล	เทศบาลตำบล	60	47	78.33	45	41	91.11	80	56	70.00	220	162	73.64	25	20	80.00	430	326	75.81
12	ตะวันออกเฉียงเหนือ	นครราชสีมา	หนองบุญมาก	เทศบาลตำบล	เทศบาลตำบล	60	58	96.67	45	45	100.00	80	68	85.00	215	192	89.30	25	25	100.00	425	388	91.29
13	ตะวันออกเฉียงเหนือ	นครราชสีมา	แก้งสนามนาง	เทศบาลตำบล	เทศบาลตำบล	60	45	75.00	45	45	100.00	100	73	73.00	220	136	61.82	25	23	92.00	450	322	71.56
14	ตะวันออกเฉียงเหนือ	นครราชสีมา	โนนแดง	เทศบาลตำบล	เทศบาลตำบล	65	59	90.77	45	41	91.11	100	72	72.00	220	189	85.91	25	25	100.00	455	386	84.84
15	ตะวันออกเฉียงเหนือ	นครราชสีมา	โนนแดง	เทศบาลตำบล	เทศบาลตำบล	65	53	81.54	45	38	84.44	80	46	57.50	220	163	74.09	25	21	84.00	435	321	73.79
16	ตะวันออกเฉียงเหนือ	นครราชสีมา	วังน้ำเขียว	เทศบาลตำบล	เทศบาลตำบล	60	58	96.67	45	41	91.11	75	48	64.00	215	197	91.63	25	23	92.00	420	367	87.38
17	ตะวันออกเฉียงเหนือ	นครราชสีมา	เมืองยาง	เทศบาลตำบล	เทศบาลตำบล	60	52	86.67	45	43	95.56	100	77	77.00	220	206	93.64	25	23	92.00	450	401	89.11
18	ตะวันออกเฉียงเหนือ	นครราชสีมา	พระทองคำ	เทศบาลตำบล	เทศบาลตำบล	65	51	78.46	45	45	100.00	75	51	68.00	210	166	79.05	25	20	80.00	420	333	79.29
19	ตะวันออกเฉียงเหนือ	นครราชสีมา	พระทองคำ	เทศบาลตำบล	เทศบาลตำบล	60	26	43.33	45	36	80.00	95	51	53.68	210	185	88.10	25	16	64.00	435	314	72.18
20	ตะวันออกเฉียงเหนือ	นครราชสีมา	ลำพูนเขมย์	เทศบาลตำบล	เทศบาลตำบล	65	61	93.85	45	29	64.44	100	78	78.00	220	182	82.73	25	25	100.00	455	375	82.42

ลำดับ ที่	ภาค	จังหวัด	อำเภอ	ประเภท อปท.	ชื่อ อปท.	ด้านที่ 1		ด้านที่ 2		ด้านที่ 3		ด้านที่ 4		ด้านที่ 5		รวมคะแนน 5 ด้าน		คิด เป็น ร้อยละ
						ร้อยละ	คะแนน เต็ม	ร้อยละ	คะแนน เต็ม	ร้อยละ	คะแนน เต็ม	ร้อยละ	คะแนน เต็ม	ร้อยละ	คะแนน เต็ม	ร้อยละ	คะแนน เต็ม	
21	ตะวันออกเฉียง	นครราชสีมา	ลำพูนชัย	เทศบาลตำบล	เทศบาลตำบล	65	60	92.31	45	100.00	100	71	170	25	100.00	455	371	81.54
22	ตะวันออกเฉียง	นครราชสีมา	ลำพูนชัย	เทศบาลตำบล	เทศบาลตำบล	65	65	100.00	45	100.00	75	62	197	25	100.00	430	394	91.63
23	ตะวันออกเฉียง	นครราชสีมา	ลำพูนชัย	เทศบาลตำบล	เทศบาลตำบล	65	61	93.85	40	88.89	75	67	189	25	100.00	435	382	87.82
24	ตะวันออกเฉียง	นครราชสีมา	ลำพูนชัย	เทศบาลตำบล	เทศบาลตำบล	65	51	78.46	45	100.00	80	57	153	25	92.00	430	329	76.51
25	ตะวันออกเฉียง	นครราชสีมา	บ้านค่าย	เทศบาลตำบล	เทศบาลตำบล	65	48	73.85	45	64.44	100	73	182	25	92.00	455	355	78.02
26	ตะวันออกเฉียง	นครราชสีมา	สีดา	เทศบาลตำบล	เทศบาลตำบล	60	54	90.00	45	82.22	75	59	181	25	100.00	435	356	81.84
27	ตะวันออกเฉียง	นครราชสีมา	เฉลิมพระเกียรติ	เทศบาลตำบล	เทศบาลตำบล	60	56	93.33	45	80.00	80	55	203	25	100.00	435	375	86.21
28	ตะวันออกเฉียง	นครราชสีมา	เมืองนครราชสีมา	เทศบาลตำบล	เทศบาลตำบล	60	56	93.33	45	84.44	75	53	207	25	92.00	425	363	85.41
29	ตะวันออกเฉียง	นครราชสีมา	เมืองนครราชสีมา	เทศบาลตำบล	เทศบาลตำบล	65	48	73.85	45	100.00	95	70	195	25	76.00	450	377	83.78
30	ตะวันออกเฉียง	นครราชสีมา	เมืองนครราชสีมา	เทศบาลตำบล	เทศบาลตำบล	60	50	83.33	45	100.00	75	55	167	25	84.00	430	338	78.60
31	ตะวันออกเฉียง	นครราชสีมา	เมืองนครราชสีมา	เทศบาลตำบล	เทศบาลตำบล	65	54	83.08	45	100.00	80	51	213	25	92.00	435	386	88.74
32	ตะวันออกเฉียง	นครราชสีมา	เมืองนครราชสีมา	เทศบาลตำบล	เทศบาลตำบล	60	50	83.33	45	95.56	95	69	225	25	84.00	450	402	89.33
33	ตะวันออกเฉียง	นครราชสีมา	เมืองนครราชสีมา	เทศบาลตำบล	เทศบาลตำบล	60	58	96.67	45	100.00	95	73	205	25	84.00	445	402	90.34
34	ตะวันออกเฉียง	นครราชสีมา	เมืองนครราชสีมา	เทศบาลตำบล	เทศบาลตำบล	60	58	96.67	45	100.00	75	62	225	25	92.00	430	399	92.79
35	ตะวันออกเฉียง	นครราชสีมา	เมืองนครราชสีมา	เทศบาลตำบล	เทศบาลตำบล	60	58	96.67	45	88.89	80	50	200	25	100.00	425	373	87.76
36	ตะวันออกเฉียง	นครราชสีมา	เมืองนครราชสีมา	เทศบาลตำบล	เทศบาลตำบล	65	56	86.15	45	86.67	95	68	190	25	92.00	445	376	84.49
37	ตะวันออกเฉียง	นครราชสีมา	เมืองนครราชสีมา	เทศบาลตำบล	เทศบาลตำบล	60	55	91.67	45	100.00	95	70	217	25	100.00	450	412	91.56
38	ตะวันออกเฉียง	นครราชสีมา	เมืองนครราชสีมา	เทศบาลตำบล	เทศบาลตำบล	60	56	93.33	45	100.00	95	80	198	25	100.00	440	404	91.82
39	ตะวันออกเฉียง	นครราชสีมา	เมืองนครราชสีมา	เทศบาลตำบล	เทศบาลตำบล	60	54	90.00	45	77.78	95	68	181	25	76.00	450	357	79.33
40	ตะวันออกเฉียง	นครราชสีมา	เมืองนครราชสีมา	เทศบาลตำบล	เทศบาลตำบล	60	54	90.00	45	100.00	75	53	208	25	84.00	430	381	88.60
41	ตะวันออกเฉียง	นครราชสีมา	เมืองนครราชสีมา	เทศบาลตำบล	เทศบาลตำบล	65	51	78.46	45	100.00	100	82	212	25	92.00	455	413	90.77
42	ตะวันออกเฉียง	นครราชสีมา	เมืองนครราชสีมา	เทศบาลตำบล	เทศบาลตำบล	60	50	83.33	45	100.00	95	76	160	25	100.00	435	356	81.84
43	ตะวันออกเฉียง	นครราชสีมา	ครบุรี	เทศบาลตำบล	เทศบาลตำบล	60	58	96.67	45	95.56	75	69	184	25	92.00	425	377	88.71
44	ตะวันออกเฉียง	นครราชสีมา	ครบุรี	เทศบาลตำบล	เทศบาลตำบล	60	54	90.00	45	95.56	95	85	196	25	100.00	450	403	89.56
45	ตะวันออกเฉียง	นครราชสีมา	ครบุรี	เทศบาลตำบล	เทศบาลตำบล	60	44	73.33	45	100.00	75	70	161	25	92.00	425	343	80.71
46	ตะวันออกเฉียง	นครราชสีมา	ครบุรี	เทศบาลตำบล	เทศบาลตำบล	60	60	100.00	45	95.56	75	63	195	25	100.00	425	386	90.82
47	ตะวันออกเฉียง	นครราชสีมา	ครบุรี	เทศบาลตำบล	เทศบาลตำบล	60	52	86.67	45	100.00	100	83	169	25	100.00	450	374	83.11
48	ตะวันออกเฉียง	นครราชสีมา	เสิงสาง	เทศบาลตำบล	เทศบาลตำบล	60	60	100.00	45	95.56	75	75	219	25	100.00	430	422	98.14
49	ตะวันออกเฉียง	นครราชสีมา	เสิงสาง	เทศบาลตำบล	เทศบาลตำบล	65	63	96.92	45	95.56	75	71	191	25	100.00	425	393	92.47
50	ตะวันออกเฉียง	นครราชสีมา	คง	เทศบาลตำบล	เทศบาลตำบล	60	48	80.00	45	86.67	80	57	210	25	100.00	440	379	86.14
51	ตะวันออกเฉียง	นครราชสีมา	คง	เทศบาลตำบล	เทศบาลตำบล	60	54	90.00	45	91.11	80	58	201	25	100.00	430	379	88.14



ลำดับ ที่	ภาค	จังหวัด	อำเภอ	ประเภท อปท.	ชื่อ อปท.	ด้านที่ 1		ด้านที่ 2		ด้านที่ 3		ด้านที่ 4		ด้านที่ 5		รวมคะแนน 5 ด้าน		คิด เป็น ร้อยละ
						ร้อยละ	คะแนน เต็ม	ร้อยละ	คะแนน เต็ม	ร้อยละ	คะแนน เต็ม	ร้อยละ	คะแนน เต็ม	ร้อยละ	คะแนน เต็ม	ร้อยละ	คะแนน เต็ม	
52	ตะวันออกเฉียงเหนือ	นครราชสีมา	บ้านเหลื่อม	เทศบาลตำบล	เทศบาลตำบล	60	100.00	45	41	80	63	78.75	230	225	97.83	440	414	94.09
53	ตะวันออกเฉียงเหนือ	นครราชสีมา	จักราช	เทศบาลตำบล	เทศบาลตำบล	60	71.67	45	45	80	50	62.50	230	181	78.70	440	340	77.27
54	ตะวันออกเฉียงเหนือ	นครราชสีมา	โชคชัย	เทศบาลตำบล	เทศบาลตำบล	60	96.67	45	40	75	66	88.00	215	199	92.56	420	383	91.19
55	ตะวันออกเฉียงเหนือ	นครราชสีมา	โชคชัย	เทศบาลตำบล	เทศบาลตำบล	60	93.33	45	36	85	53	62.35	225	181	80.44	440	351	79.77
56	ตะวันออกเฉียงเหนือ	นครราชสีมา	โชคชัย	เทศบาลตำบล	เทศบาลตำบล	60	86.67	45	39	75	60	80.00	215	200	93.02	420	376	89.52
57	ตะวันออกเฉียงเหนือ	นครราชสีมา	ด่านขุนทด	เทศบาลตำบล	เทศบาลตำบล	65	87.69	45	43	100	78	78.00	215	157	73.02	450	360	80.00
58	ตะวันออกเฉียงเหนือ	นครราชสีมา	ด่านขุนทด	เทศบาลตำบล	เทศบาลตำบล	65	70.77	45	43	80	43	53.75	215	133	61.86	430	290	67.44
59	ตะวันออกเฉียงเหนือ	นครราชสีมา	ด่านขุนทด	เทศบาลตำบล	เทศบาลตำบล	60	86.67	45	43	80	60	75.00	220	158	71.82	430	338	78.60
60	ตะวันออกเฉียงเหนือ	นครราชสีมา	โนนไทย	เทศบาลตำบล	เทศบาลตำบล	60	78.33	45	37	75	54	72.00	225	189	84.00	430	346	80.47
61	ตะวันออกเฉียงเหนือ	นครราชสีมา	โนนไทย	เทศบาลตำบล	เทศบาลตำบล	60	93.33	45	41	80	58	72.50	220	173	78.64	430	353	82.09
62	ตะวันออกเฉียงเหนือ	นครราชสีมา	โนนไทย	เทศบาลตำบล	เทศบาลตำบล	60	88.33	45	43	75	64	85.33	220	207	94.09	425	390	91.76
63	ตะวันออกเฉียงเหนือ	นครราชสีมา	โนนสูง	เทศบาลตำบล	เทศบาลตำบล	65	93.85	45	41	95	76	80.00	225	172	76.44	455	375	82.42
64	ตะวันออกเฉียงเหนือ	นครราชสีมา	โนนสูง	เทศบาลตำบล	เทศบาลตำบล	65	86.15	45	39	100	88	88.00	210	166	79.05	445	372	83.60
65	ตะวันออกเฉียงเหนือ	นครราชสีมา	โนนสูง	เทศบาลตำบล	เทศบาลตำบล	60	96.67	45	43	95	68	71.58	230	198	86.09	455	386	84.84
66	ตะวันออกเฉียงเหนือ	นครราชสีมา	โนนสูง	เทศบาลตำบล	เทศบาลตำบล	60	83.33	45	34	95	69	72.63	215	178	82.79	440	354	80.45
67	ตะวันออกเฉียงเหนือ	นครราชสีมา	โนนสูง	เทศบาลตำบล	เทศบาลตำบล	65	100.00	45	40	100	71	71.00	210	172	81.90	445	369	82.92
68	ตะวันออกเฉียงเหนือ	นครราชสีมา	โนนสูง	เทศบาลตำบล	เทศบาลตำบล	65	89.23	45	41	95	74	77.89	220	191	86.82	450	389	86.44
69	ตะวันออกเฉียงเหนือ	นครราชสีมา	ขามสะแกแสง	เทศบาลตำบล	เทศบาลตำบล	60	85.00	45	45	80	65	81.25	225	172	76.44	435	354	81.38
70	ตะวันออกเฉียงเหนือ	นครราชสีมา	ขามสะแกแสง	เทศบาลตำบล	เทศบาลตำบล	65	86.15	45	38	80	57	71.25	210	181	86.19	425	353	83.06
71	ตะวันออกเฉียงเหนือ	นครราชสีมา	ขามสะแกแสง	เทศบาลตำบล	เทศบาลตำบล	60	100.00	45	45	80	69	86.25	220	215	97.73	430	410	95.35
72	ตะวันออกเฉียงเหนือ	นครราชสีมา	บัวใหญ่	เทศบาลตำบล	เทศบาลตำบล	60	73.33	45	34	100	79	79.00	215	171	79.53	445	349	78.43
73	ตะวันออกเฉียงเหนือ	นครราชสีมา	ประทาย	เทศบาลตำบล	เทศบาลตำบล	65	100.00	45	37	80	69	86.25	230	202	100.00	445	426	95.73
74	ตะวันออกเฉียงเหนือ	นครราชสีมา	ปักธงชัย	เทศบาลตำบล	เทศบาลตำบล	65	100.00	45	45	80	56	70.00	220	202	91.82	435	393	90.34
75	ตะวันออกเฉียงเหนือ	นครราชสีมา	ปักธงชัย	เทศบาลตำบล	เทศบาลตำบล	65	90.77	45	40	75	54	72.00	215	184	85.58	425	358	84.24
76	ตะวันออกเฉียงเหนือ	นครราชสีมา	ปักธงชัย	เทศบาลตำบล	เทศบาลตำบล	65	87.69	45	39	75	62	82.67	225	208	92.44	435	389	89.43
77	ตะวันออกเฉียงเหนือ	นครราชสีมา	ปักธงชัย	เทศบาลตำบล	เทศบาลตำบล	65	93.85	45	43	80	41	51.25	215	189	87.91	430	357	83.02
78	ตะวันออกเฉียงเหนือ	นครราชสีมา	ปักธงชัย	เทศบาลตำบล	เทศบาลตำบล	65	75.38	45	41	80	62	77.50	225	195	86.67	440	368	83.64
79	ตะวันออกเฉียงเหนือ	นครราชสีมา	พิมาย	เทศบาลตำบล	เทศบาลตำบล	65	52.31	45	33	80	18	22.50	225	178	79.11	440	286	65.00
80	ตะวันออกเฉียงเหนือ	นครราชสีมา	พิมาย	เทศบาลตำบล	เทศบาลตำบล	60	100.00	45	39	95	74	77.89	220	185	84.09	445	379	85.17
81	ตะวันออกเฉียงเหนือ	นครราชสีมา	ห้วยแถลง	เทศบาลตำบล	เทศบาลตำบล	65	96.92	45	41	75	63	84.00	220	165	75.00	430	357	83.02
82	ตะวันออกเฉียงเหนือ	นครราชสีมา	ห้วยแถลง	เทศบาลตำบล	เทศบาลตำบล	60	73.33	45	41	75	57	76.00	225	168	74.67	430	335	77.91

ลำดับ ที่	ภาค	จังหวัด	อำเภอ	ประเภท อปท.	ชื่อ อปท.	ด้านที่ 1		ด้านที่ 2		ด้านที่ 3		ด้านที่ 4		ด้านที่ 5		รวมคะแนน 5 ด้าน		คิด เป็น ร้อยละ	
						ร้อยละ	คะแนน เต็ม	ร้อยละ	คะแนน เต็ม	ร้อยละ	คะแนน เต็ม	ร้อยละ	คะแนน เต็ม	ร้อยละ	คะแนน เต็ม	ร้อยละ	คะแนน เต็ม		ร้อยละ
83	ตะวันออก	เชียงใหม่	นครราชสีมา	วิบูลย์เมธ	เทศบาลตำบล	เทศบาลตำบล	60	40	88.89	61	71.76	168	225	74.67	25	100.00	440	354	80.45
84	ตะวันออก	เชียงใหม่	นครราชสีมา	ชุมพวง	เทศบาลตำบล	เทศบาลตำบล	60	41	91.11	80	81.25	211	215	98.14	25	100.00	425	402	94.59
85	ตะวันออก	เชียงใหม่	นครราชสีมา	สูงเนิน	เทศบาลตำบล	เทศบาลตำบล	65	37	82.22	100	73.00	187	230	81.30	25	84.00	465	374	80.43
86	ตะวันออก	เชียงใหม่	นครราชสีมา	สูงเนิน	เทศบาลตำบล	เทศบาลตำบล	65	43	95.56	75	65.33	225	225	82.67	25	76.00	435	349	80.23
87	ตะวันออก	เชียงใหม่	นครราชสีมา	ขามทะเลสอ	เทศบาลตำบล	เทศบาลตำบล	60	39	86.67	100	79.00	221	225	98.22	25	76.00	455	416	91.43
88	ตะวันออก	เชียงใหม่	นครราชสีมา	ขามทะเลสอ	เทศบาลตำบล	เทศบาลตำบล	60	43	95.56	100	71.00	168	225	74.67	25	84.00	455	359	78.90
89	ตะวันออก	เชียงใหม่	นครราชสีมา	สีคิ้ว	เทศบาลตำบล	เทศบาลตำบล	60	39	86.67	95	74.74	220	220	79.09	25	84.00	445	347	77.98
90	ตะวันออก	เชียงใหม่	นครราชสีมา	สีคิ้ว	เทศบาลตำบล	เทศบาลตำบล	65	39	86.67	95	64.21	215	215	86.51	25	84.00	445	362	81.35
91	ตะวันออก	เชียงใหม่	นครราชสีมา	สีคิ้ว	เทศบาลตำบล	เทศบาลตำบล	65	41	91.11	75	72.00	169	220	76.82	25	92.00	430	335	77.91
92	ตะวันออก	เชียงใหม่	นครราชสีมา	เมืองนครราชสีมา	อบต.หนองจ	อบต.หนองจ	60	45	100.00	75	72.00	176	200	88.00	25	92.00	405	354	87.41
93	ตะวันออก	เชียงใหม่	นครราชสีมา	เมืองนครราชสีมา	อบต.นครราชสีมา	อบต.นครราชสีมา	60	40	88.89	75	62.67	205	205	73.17	25	84.00	410	310	75.61
94	ตะวันออก	เชียงใหม่	นครราชสีมา	เมืองนครราชสีมา	อบต.หนอง	อบต.หนอง	60	43	95.56	80	72.50	195	195	97.44	25	92.00	405	370	91.36
95	ตะวันออก	เชียงใหม่	นครราชสีมา	เมืองนครราชสีมา	อบต.หนอง	อบต.หนอง	60	45	100.00	75	61.33	178	195	91.28	25	92.00	400	350	87.50
96	ตะวันออก	เชียงใหม่	นครราชสีมา	เมืองนครราชสีมา	อบต.พลกั	อบต.พลกั	60	45	100.00	75	45.33	185	185	70.81	25	100.00	390	293	75.13
97	ตะวันออก	เชียงใหม่	นครราชสีมา	เมืองนครราชสีมา	อบต.บ้าน	อบต.บ้าน	60	45	100.00	75	70.67	176	195	90.26	25	100.00	400	351	87.75
98	ตะวันออก	เชียงใหม่	นครราชสีมา	เมืองนครราชสีมา	อบต.จอหอ	อบต.จอหอ	60	40	88.89	100	78.00	205	205	95.12	25	100.00	435	391	89.89
99	ตะวันออก	เชียงใหม่	นครราชสีมา	เมืองนครราชสีมา	อบต.หนอง	อบต.หนอง	60	38	84.44	75	80.00	200	200	97.50	25	84.00	405	370	91.36
100	ตะวันออก	เชียงใหม่	นครราชสีมา	เมืองนครราชสีมา	อบต.สีม	อบต.สีม	60	30	66.67	75	78.67	195	195	72.31	25	76.00	400	305	76.25
101	ตะวันออก	เชียงใหม่	นครราชสีมา	เมืองนครราชสีมา	อบต.พะ	อบต.พะ	60	45	100.00	75	69.33	160	190	84.21	25	100.00	395	335	84.81
102	ตะวันออก	เชียงใหม่	นครราชสีมา	เมืองนครราชสีมา	อบต.หนอง	อบต.หนอง	60	45	100.00	75	73.33	200	200	95.00	25	84.00	405	367	90.62
103	ตะวันออก	เชียงใหม่	นครราชสีมา	ครบุรี	อบต.	อบต.	60	45	100.00	80	71.25	170	200	85.00	25	92.00	410	345	84.15
104	ตะวันออก	เชียงใหม่	นครราชสีมา	ครบุรี	อบต.	อบต.	60	45	100.00	95	78.95	148	195	75.90	25	92.00	420	349	83.10
105	ตะวันออก	เชียงใหม่	นครราชสีมา	ครบุรี	อบต.	อบต.	60	45	100.00	100	60.00	132	205	64.39	25	80.00	435	313	71.95
106	ตะวันออก	เชียงใหม่	นครราชสีมา	ครบุรี	อบต.	อบต.	60	45	100.00	75	72.00	157	200	78.50	25	92.00	405	339	83.70
107	ตะวันออก	เชียงใหม่	นครราชสีมา	ครบุรี	อบต.จระ	อบต.จระ	60	45	100.00	100	84.00	168	200	84.00	25	84.00	430	378	87.91
108	ตะวันออก	เชียงใหม่	นครราชสีมา	ครบุรี	อบต.มา	อบต.มา	60	45	100.00	100	73.00	172	195	88.21	25	100.00	425	364	85.65
109	ตะวันออก	เชียงใหม่	นครราชสีมา	ครบุรี	อบต.บ้าน	อบต.บ้าน	60	43	95.56	95	73.79	137	205	66.83	25	92.00	430	321	74.65
110	ตะวันออก	เชียงใหม่	นครราชสีมา	ครบุรี	อบต.ลำ	อบต.ลำ	60	45	100.00	80	71.25	169	195	86.67	25	80.00	405	347	85.68
111	ตะวันออก	เชียงใหม่	นครราชสีมา	ครบุรี	อบต.ตะ	อบต.ตะ	60	43	95.56	71	74.74	205	205	82.44	25	84.00	430	347	80.70
112	ตะวันออก	เชียงใหม่	นครราชสีมา	ครบุรี	อบต.สระ	อบต.สระ	60	45	100.00	100	80.00	159	195	81.54	25	100.00	425	360	84.71
113	ตะวันออก	เชียงใหม่	นครราชสีมา	เสิง	อบต.	อบต.	60	45	100.00	80	76.25	166	200	83.00	25	92.00	410	347	84.63



ลำดับ ที่	ภาค	จังหวัด	อำเภอ	ประเภท อปท.	ชื่อ อปท.	ด้านที่ 1		ด้านที่ 2		ด้านที่ 3		ด้านที่ 4		ด้านที่ 5		รวมคะแนน 5 ด้าน		คิด เป็น ร้อยละ					
						การบริหารจัดการ คะแนน เต็ม	คะแนน ที่ได้	ร้อยละ	การบริหารงานบุคคลและ กิจการสภา คะแนน เต็ม	คะแนน ที่ได้	ร้อยละ	การบริหารงานการเงิน และการคลัง คะแนน เต็ม	คะแนน ที่ได้	ร้อยละ	การจัดบริการสาธารณะ คะแนน เต็ม	คะแนน ที่ได้	ร้อยละ		ชมรมกีฬา คะแนน เต็ม	คะแนน ที่ได้	ร้อยละ		
114			เสิงสาง	อบต.	อบต.เสิงสาง	60	60	100.00	45	45	100.00	75	61	81.33	176	176	92.63	25	25	100.00	395	367	92.91
115			เสิงสาง	อบต.	อบต.โนนสมท	60	58	96.67	45	45	100.00	80	65	81.25	188	188	96.41	25	25	100.00	405	381	94.07
116			เสิงสาง	อบต.	อบต.ดงโสน	60	60	100.00	45	45	100.00	75	57	76.00	205	199	97.07	25	25	100.00	410	386	94.15
117			เสิงสาง	อบต.	อบต.ดงใหญ่	60	60	100.00	45	45	100.00	75	53	70.67	200	190	95.00	25	25	100.00	405	373	92.10
118			เสิงสาง	อบต.	อบต.บ้านนา	60	54	90.00	45	45	100.00	80	57	71.25	200	177	88.50	25	19	76.00	410	352	85.85
119			คส	อบต.	อบต.เมืองคง	60	58	96.67	45	45	100.00	80	56	70.00	205	190	92.68	25	23	92.00	415	372	89.64
120			คส	อบต.	อบต.ดู่ขาด	60	58	96.67	45	45	100.00	80	59	73.75	185	162	87.57	25	20	80.00	395	344	87.09
121			คส	อบต.	อบต.เทพาลัย	60	58	96.67	45	45	100.00	80	60	75.00	195	191	97.95	25	25	100.00	405	379	93.58
122			คส	อบต.	อบต.ตาจั่น	60	55	91.67	45	37	82.22	80	57	71.25	200	187	93.50	25	25	100.00	410	361	88.05
123			คส	อบต.	อบต.บ้านปรือ	60	60	100.00	45	45	100.00	80	62	77.50	205	191	93.17	25	25	100.00	415	383	92.29
124			คส	อบต.	อบต.หนองมะ	60	56	93.33	45	43	95.56	80	58	72.50	200	184	92.00	25	20	80.00	410	361	88.05
125			คส	อบต.	อบต.หนองบัว	60	56	93.33	45	41	91.11	80	59	73.75	210	185	88.10	25	25	100.00	420	366	87.14
126			คส	อบต.	อบต.โนนตั้ง	60	60	100.00	45	45	100.00	80	62	77.50	205	200	97.56	25	21	84.00	415	388	93.49
127			คส	อบต.	อบต.ดอนโพ	60	51	85.00	45	45	100.00	80	59	73.75	210	190	90.48	25	25	100.00	420	370	88.10
128			คส	อบต.	อบต.ขามส้ม	60	53	88.33	45	45	100.00	80	56	70.00	205	197	96.10	25	23	92.00	415	374	90.12
129			บ้านเหลื่อม	อบต.	อบต.บ้านค้อ	60	56	93.33	45	45	100.00	80	60	75.00	200	184	92.00	25	25	100.00	410	370	90.24
130			บ้านเหลื่อม	อบต.	อบต.วังโพธิ์	60	58	96.67	45	43	95.56	95	72	75.79	195	183	93.85	25	25	100.00	420	381	90.71
131			บ้านเหลื่อม	อบต.	อบต.โคกกระ	60	60	100.00	45	40	88.89	100	70	70.00	205	203	99.02	25	21	84.00	435	394	90.57
132			บ้านเหลื่อม	อบต.	อบต.ห้วยระก	60	55	91.67	45	45	100.00	100	73	73.00	182	182	93.33	25	25	100.00	425	380	89.41
133			จักราช	อบต.	อบต.จักราช	60	56	93.33	45	43	95.56	80	60	75.00	200	175	87.50	25	25	100.00	410	359	87.56
134			จักราช	อบต.	อบต.หนองปลา	60	46	76.67	45	43	95.56	80	56	70.00	200	163	81.50	25	20	80.00	410	328	80.00
135			จักราช	อบต.	อบต.สีสุก	60	50	83.33	45	43	95.56	80	59	73.75	205	173	86.39	25	23	92.00	415	348	83.86
136			จักราช	อบต.	อบต.หนองขง	60	52	86.67	45	43	95.56	80	67	83.75	190	160	84.21	25	25	100.00	400	347	86.75
137			จักราช	อบต.	อบต.หนองโพ	60	50	83.33	45	43	95.56	100	72	72.00	205	150	73.17	25	25	100.00	435	340	78.16
138			จักราช	อบต.	อบต.ศรีละก	60	43	71.67	45	43	95.56	80	56	70.00	195	137	70.26	25	23	92.00	405	302	74.57
139			จักราช	อบต.	อบต.คลองมะ	60	52	86.67	45	37	82.22	80	54	67.50	200	163	81.50	25	23	92.00	410	329	80.24
140			จักราช	อบต.	อบต.บ้านโคก	60	54	90.00	45	43	95.56	80	57	71.25	195	169	86.67	25	18	72.00	405	341	84.20
141			โชคชัย	อบต.	อบต.กระโพ	60	60	100.00	45	45	100.00	95	85	89.47	200	196	98.00	25	23	92.00	425	409	96.24
142			โชคชัย	อบต.	อบต.สีบัวทอง	60	56	93.33	45	45	100.00	90	72	80.00	195	185	94.87	25	23	92.00	415	381	91.81
143			โชคชัย	อบต.	อบต.ท่าช้าง	60	54	90.00	45	40	88.89	85	71	83.53	200	179	89.50	25	25	100.00	415	369	88.92
144			โชคชัย	อบต.	อบต.ทุ่งอรุณ	60	60	100.00	45	45	100.00	80	56	70.00	200	185	92.50	25	23	92.00	410	369	90.00

ลำดับ ที่	ภาค	จังหวัด	อำเภอ	ประเภท อปท.	ชื่อ อปท.	ด้านที่ 1		ด้านที่ 2		ด้านที่ 3		ด้านที่ 4		ด้านที่ 5		รวมคะแนน 5 ด้าน		คิด เป็น ร้อยละ		
						ร้อยละ	คะแนน เต็ม	ร้อยละ	คะแนน เต็ม	ร้อยละ	คะแนน เต็ม	ร้อยละ	คะแนน เต็ม	ร้อยละ	คะแนน เต็ม	ร้อยละ	คะแนน เต็ม		คะแนน เต็ม	คะแนน ที่ได้
145	ตะวันออก	นครราชสีมา	โชคชัย	อบต.	อบต.ท่าลาด	60	54	90.00	45	43	95.56	80	67	83.75	200	160	80.00	410	345	84.15
146	ตะวันออก	นครราชสีมา	โชคชัย	อบต.	อบต.ท่าจันท	60	60	100.00	45	45	100.00	80	60	75.00	200	177	88.50	410	365	89.02
147	ตะวันออก	นครราชสีมา	โชคชัย	อบต.	อบต.โจดชัย	60	60	100.00	45	45	100.00	90	66	73.33	195	183	93.85	415	379	91.33
148	ตะวันออก	นครราชสีมา	โชคชัย	อบต.	อบต.ละมไน	60	56	93.33	45	45	100.00	80	69	86.25	200	188	94.00	410	383	93.41
149	ตะวันออก	นครราชสีมา	โชคชัย	อบต.	อบต.ด่านแก้ว	60	60	100.00	45	43	95.56	75	55	73.33	195	165	84.62	400	348	87.00
150	ตะวันออก	นครราชสีมา	ด่านขุนทด	อบต.	อบต.ดงพินา	60	60	100.00	45	43	95.56	80	64	80.00	200	172	86.00	410	364	88.78
151	ตะวันออก	นครราชสีมา	ด่านขุนทด	อบต.	อบต.ด่านขุน	60	60	100.00	45	45	100.00	80	62	77.50	200	140	70.00	410	332	80.98
152	ตะวันออก	นครราชสีมา	ด่านขุนทด	อบต.	อบต.ด่านมอ	60	49	81.67	45	43	95.56	100	66	66.00	190	138	72.63	420	319	75.95
153	ตะวันออก	นครราชสีมา	ด่านขุนทด	อบต.	อบต.ด่านเนิน	60	48	80.00	45	41	91.11	80	60	75.00	190	138	72.63	400	312	78.00
154	ตะวันออก	นครราชสีมา	ด่านขุนทด	อบต.	อบต.ตะเคียน	60	56	93.33	45	41	91.11	75	56	74.67	195	143	73.33	400	321	80.25
155	ตะวันออก	นครราชสีมา	ด่านขุนทด	อบต.	อบต.บ้านเก่า	60	52	86.67	45	39	86.67	75	67	89.33	190	135	71.05	395	314	79.49
156	ตะวันออก	นครราชสีมา	ด่านขุนทด	อบต.	อบต.บ้านแป	60	40	66.67	45	40	88.89	75	39	52.00	190	81	42.63	395	215	54.43
157	ตะวันออก	นครราชสีมา	ด่านขุนทด	อบต.	อบต.สันชะ	60	51	85.00	45	43	95.56	100	71	71.00	210	149	70.95	440	335	76.14
158	ตะวันออก	นครราชสีมา	ด่านขุนทด	อบต.	อบต.สระจร	60	54	90.00	45	43	95.56	80	66	82.50	195	140	71.79	405	326	80.49
159	ตะวันออก	นครราชสีมา	ด่านขุนทด	อบต.	อบต.หนอง	60	52	86.67	45	39	86.67	80	47	58.75	190	137	72.11	400	300	75.00
160	ตะวันออก	นครราชสีมา	ด่านขุนทด	อบต.	อบต.หนอง	60	56	93.33	45	43	95.56	80	57	71.25	190	135	71.05	400	314	78.50
161	ตะวันออก	นครราชสีมา	ด่านขุนทด	อบต.	อบต.หินลาด	60	60	100.00	45	43	95.56	100	83	83.00	195	139	71.28	425	348	81.88
162	ตะวันออก	นครราชสีมา	ด่านขุนทด	อบต.	อบต.หัวบง	60	32	53.33	45	37	82.22	75	50	66.67	195	107	54.87	400	243	60.75
163	ตะวันออก	นครราชสีมา	ด่านขุนทด	อบต.	อบต.โนนมี้อ	60	48	80.00	45	41	91.11	80	57	71.25	195	134	68.72	400	243	60.75
164	ตะวันออก	นครราชสีมา	ด่านขุนทด	อบต.	อบต.หนอง	60	52	86.67	45	41	91.11	80	61	76.25	190	134	70.53	400	258	63.70
165	ตะวันออก	นครราชสีมา	โนนไทย	อบต.	อบต.โนนไผ่	60	54	90.00	45	37	82.22	80	67	83.75	175	134	76.57	385	315	81.82
166	ตะวันออก	นครราชสีมา	โนนไทย	อบต.	อบต.ด่านจาก	60	60	100.00	45	43	95.56	75	57	76.00	210	198	94.29	415	383	92.29
167	ตะวันออก	นครราชสีมา	โนนไทย	อบต.	อบต.กำบัง	60	60	100.00	45	45	100.00	80	58	72.50	195	184	94.36	405	366	90.37
168	ตะวันออก	นครราชสีมา	โนนไทย	อบต.	อบต.สำโรง	60	56	93.33	45	43	95.56	80	48	60.00	200	187	93.50	410	355	86.59
169	ตะวันออก	นครราชสีมา	โนนไทย	อบต.	อบต.กำพูล	60	56	93.33	45	45	100.00	80	51	63.75	195	195	100.00	405	370	91.36
170	ตะวันออก	นครราชสีมา	โนนไทย	อบต.	อบต.บ้านวัง	60	50	83.33	45	45	100.00	80	56	70.00	195	193	98.97	405	369	91.11
171	ตะวันออก	นครราชสีมา	โนนไทย	อบต.	อบต.สาขออ	60	38	63.33	45	36	80.00	80	41	51.25	175	134	76.57	385	268	69.61
172	ตะวันออก	นครราชสีมา	โนนไทย	อบต.	อบต.ถนนโพธิ์	60	47	78.33	45	35	77.78	80	55	68.75	190	181	95.26	400	334	83.50
173	ตะวันออก	นครราชสีมา	โนนไทย	อบต.	อบต.มะค่า	60	56	93.33	45	41	91.11	80	49	61.25	190	184	96.84	400	355	88.75
174	ตะวันออก	นครราชสีมา	โนนสูง	อบต.	อบต.โตนด	60	60	100.00	45	45	100.00	100	83	83.00	190	188	98.95	420	399	95.00
175	ตะวันออก	นครราชสีมา	โนนสูง	อบต.	อบต.วัง	60	60	100.00	45	45	100.00	100	77	77.00	195	161	82.56	425	368	86.59



ลำดับ ที่	ภาค	จังหวัด	อำเภอ	ประเภท อปท.	ชื่อ อปท.	ด้านที่ 1		ด้านที่ 2		ด้านที่ 3		ด้านที่ 4		ด้านที่ 5		รวมคะแนน 5 ด้าน		คิด เป็น ร้อยละ				
						การบริการจัดการ คะแนน เต็ม	คะแนน ที่ได้	ร้อยละ	การบริการงานบุคคลและ กิจการสภา คะแนน เต็ม	คะแนน ที่ได้	ร้อยละ	การบริหารงานการเงิน และการคลัง คะแนน เต็ม	คะแนน ที่ได้	ร้อยละ	การจัดบริการสาธารณะ คะแนน เต็ม	คะแนน ที่ได้	ร้อยละ		การบริการ คะแนน เต็ม	คะแนน ที่ได้	ร้อยละ	
176	ตะวันออก	เชียงใหม่	นครราชสีมา	อบต.	อบต.ดอนชมพู	60	50	83.33	45	38	84.44	71	100	176	205	176	85.85	21	84.00	435	356	81.84
177	ตะวันออก	เชียงใหม่	นครราชสีมา	อบต.	อบต.ธารปรา	60	60	100.00	45	45	100.00	100	100	173	205	173	84.39	25	100.00	435	379	87.13
178	ตะวันออก	เชียงใหม่	นครราชสีมา	อบต.	อบต.ห่มขี้	60	58	96.67	45	45	100.00	100	73	183	195	183	93.85	25	84.00	425	380	89.41
179	ตะวันออก	เชียงใหม่	นครราชสีมา	อบต.	อบต.มะค่า	60	58	96.67	45	40	88.89	100	74	147	190	147	77.37	25	84.00	420	340	80.95
180	ตะวันออก	เชียงใหม่	นครราชสีมา	อบต.	อบต.พุดสัง	60	52	86.67	45	43	95.56	100	74	161	195	161	82.56	25	76.00	425	349	82.12
181	ตะวันออก	เชียงใหม่	นครราชสีมา	อบต.	อบต.จันอ้อย	60	60	100.00	45	45	100.00	95	83	174	195	174	89.23	25	100.00	420	387	92.14
182	ตะวันออก	เชียงใหม่	นครราชสีมา	อบต.	อบต.ขามเฒ่า	60	56	93.33	45	45	100.00	95	72	181	185	181	97.84	25	84.00	410	375	91.46
183	ตะวันออก	เชียงใหม่	นครราชสีมา	อบต.	อบต.ลำคอกแห	60	56	93.33	45	43	95.56	100	86	179	195	179	91.79	25	84.00	425	385	90.59
184	ตะวันออก	เชียงใหม่	นครราชสีมา	อบต.	อบต.เมืองบัว	60	56	93.33	45	40	88.89	80	56	186	205	186	90.73	25	92.00	415	361	86.99
185	ตะวันออก	เชียงใหม่	นครราชสีมา	อบต.	อบต.ลำบัว	60	56	93.33	45	45	100.00	95	81	178	195	178	91.28	25	84.00	420	381	90.71
186	ตะวันออก	เชียงใหม่	นครราชสีมา	อบต.	อบต.ขามสะแก	60	43	71.67	45	39	86.67	80	63	146	200	146	73.00	25	84.00	410	312	76.10
187	ตะวันออก	เชียงใหม่	นครราชสีมา	อบต.	อบต.เมืองนา	60	60	100.00	45	40	88.89	80	55	150	195	150	76.92	25	92.00	405	328	80.99
188	ตะวันออก	เชียงใหม่	นครราชสีมา	อบต.	อบต.ซีก	60	51	85.00	45	41	91.11	80	58	176	200	176	88.00	25	100.00	410	351	85.61
189	ตะวันออก	เชียงใหม่	นครราชสีมา	อบต.	อบต.พะวงด	60	42	70.00	45	35	77.78	80	61	124	185	124	67.03	25	92.00	395	285	72.15
190	ตะวันออก	เชียงใหม่	นครราชสีมา	อบต.	อบต.หนองหัว	60	56	93.33	45	40	88.89	75	57	164	200	164	82.00	25	92.00	405	340	83.95
191	ตะวันออก	เชียงใหม่	นครราชสีมา	อบต.	อบต.เมืองเก่า	60	58	96.67	45	45	100.00	80	56	170	190	170	89.47	25	100.00	400	354	88.50
192	ตะวันออก	เชียงใหม่	นครราชสีมา	อบต.	อบต.บัวใหญ่	60	52	86.67	45	43	95.56	100	90	157	200	157	78.50	25	100.00	430	367	85.35
193	ตะวันออก	เชียงใหม่	นครราชสีมา	อบต.	อบต.ห้วยยาง	60	50	83.33	45	45	100.00	100	75	171	200	171	85.50	25	92.00	430	364	84.65
194	ตะวันออก	เชียงใหม่	นครราชสีมา	อบต.	อบต.เสม็ดไทย	60	50	83.33	45	43	95.56	100	94	144	200	144	72.00	25	100.00	430	356	82.79
195	ตะวันออก	เชียงใหม่	นครราชสีมา	อบต.	อบต.ดอนตะ	60	50	83.33	45	45	100.00	100	77	165	200	165	82.50	25	100.00	430	362	84.19
196	ตะวันออก	เชียงใหม่	นครราชสีมา	อบต.	อบต.โนนทอง	60	56	93.33	45	43	95.56	95	77	183	200	183	91.50	25	100.00	425	384	90.35
197	ตะวันออก	เชียงใหม่	นครราชสีมา	อบต.	อบต.กุศุดอก	60	56	93.33	45	43	95.56	100	75	180	200	180	90.00	25	100.00	430	379	88.14
198	ตะวันออก	เชียงใหม่	นครราชสีมา	อบต.	อบต.ด่านช้าง	60	50	83.33	45	45	100.00	95	73	160	200	160	80.00	25	92.00	425	351	82.59
199	ตะวันออก	เชียงใหม่	นครราชสีมา	อบต.	อบต.ชุมทอง	60	56	93.33	45	45	100.00	95	80	164	195	164	84.10	25	100.00	420	370	88.10
200	ตะวันออก	เชียงใหม่	นครราชสีมา	อบต.	อบต.หนองแ	60	48	80.00	45	45	100.00	95	77	159	200	159	79.50	25	100.00	425	354	83.29
201	ตะวันออก	เชียงใหม่	นครราชสีมา	อบต.	อบต.ประทาย	60	60	100.00	45	45	100.00	75	57	179	195	179	91.79	25	100.00	400	366	91.50
202	ตะวันออก	เชียงใหม่	นครราชสีมา	อบต.	อบต.กระทุ่ม	60	60	100.00	45	43	95.56	80	62	192	200	192	96.00	25	100.00	410	382	93.17
203	ตะวันออก	เชียงใหม่	นครราชสีมา	อบต.	อบต.จันเฒ่า	60	56	93.33	45	45	100.00	75	59	186	190	186	97.89	25	86.00	395	367	92.91
204	ตะวันออก	เชียงใหม่	นครราชสีมา	อบต.	อบต.ลาดไ้	60	49	81.67	45	41	91.11	80	66	180	200	180	90.00	25	84.00	410	357	87.07
205	ตะวันออก	เชียงใหม่	นครราชสีมา	อบต.	อบต.หนองพ	60	60	100.00	45	45	100.00	80	66	189	195	189	96.92	25	100.00	405	385	95.06
206	ตะวันออก	เชียงใหม่	นครราชสีมา	อบต.	อบต.หนองค้	60	56	93.33	45	45	100.00	80	61	166	200	166	83.00	25	92.00	410	351	85.61

ลำดับ ที่	ภาค	จังหวัด	อำเภอ	ประเภท อปท.	ชื่อ อปท.	ด้านที่ 1		ด้านที่ 2		ด้านที่ 3		ด้านที่ 4		ด้านที่ 5		รวมคะแนน 5 ด้าน		คิด เป็น ร้อยละ	
						ร้อยละ	คะแนน เต็ม	ร้อยละ	คะแนน เต็ม	ร้อยละ	คะแนน เต็ม	ร้อยละ	คะแนน เต็ม	ร้อยละ	คะแนน เต็ม	ร้อยละ	คะแนน เต็ม		คะแนน เต็ม
207	ตะวันออก	สิงห์บุรี	นครราชสีมา	อบต.	อบต.หันห้วย	60	58	96.67	43	95.56	80	67	83.75	177	90.77	23	405	368	90.86
208	ตะวันออก	สิงห์บุรี	นครราชสีมา	อบต.	อบต.ดอนมัน	60	60	100.00	45	100.00	80	59	73.75	200	182	25	410	371	90.49
209	ตะวันออก	สิงห์บุรี	นครราชสีมา	อบต.	อบต.นางรำ	60	60	100.00	45	100.00	80	64	80.00	200	191	25	410	385	93.90
210	ตะวันออก	สิงห์บุรี	นครราชสีมา	อบต.	อบต.โนนพืด	60	60	100.00	45	95.56	75	65	86.67	200	184	25	405	377	93.09
211	ตะวันออก	สิงห์บุรี	นครราชสีมา	อบต.	อบต.ทุ่งสว่าง	60	53	88.33	45	100.00	80	66	82.50	200	171	25	410	360	87.80
212	ตะวันออก	สิงห์บุรี	นครราชสีมา	อบต.	อบต.โคกกลาง	60	58	96.67	45	100.00	80	62	77.50	180	180	25	405	370	91.36
213	ตะวันออก	สิงห์บุรี	นครราชสีมา	อบต.	อบต.เมืองไค้	60	55	91.67	45	95.56	80	65	81.25	205	185	25	415	373	89.88
214	ตะวันออก	สิงห์บุรี	นครราชสีมา	อบต.	อบต.วังน้ำเย็น	60	54	90.00	45	100.00	80	57	71.25	210	177	25	420	354	84.29
215	ตะวันออก	สิงห์บุรี	นครราชสีมา	อบต.	อบต.ตะคุ	60	52	86.67	45	100.00	75	54	72.00	200	182	25	405	358	88.40
216	ตะวันออก	สิงห์บุรี	นครราชสีมา	อบต.	อบต.โคกไทย	60	54	90.00	45	100.00	80	57	71.25	195	173	25	405	352	86.91
217	ตะวันออก	สิงห์บุรี	นครราชสีมา	อบต.	อบต.ลำโรง	60	60	100.00	45	100.00	75	60	80.00	185	177	25	390	365	93.59
218	ตะวันออก	สิงห์บุรี	นครราชสีมา	อบต.	อบต.ตะขบ	60	51	85.00	45	88.89	80	44	55.00	190	176	25	400	334	83.50
219	ตะวันออก	สิงห์บุรี	นครราชสีมา	อบต.	อบต.ดอน	60	54	90.00	45	73.33	80	72	90.00	195	174	25	405	358	88.40
220	ตะวันออก	สิงห์บุรี	นครราชสีมา	อบต.	อบต.ดุม	60	54	90.00	45	100.00	80	60	75.00	195	173	25	405	355	87.65
221	ตะวันออก	สิงห์บุรี	นครราชสีมา	อบต.	อบต.จรัญ	60	52	86.67	45	95.56	80	57	71.25	200	187	25	410	362	88.29
222	ตะวันออก	สิงห์บุรี	นครราชสีมา	อบต.	อบต.สระแกร	60	60	100.00	45	100.00	75	54	72.00	195	180	25	400	364	91.00
223	ตะวันออก	สิงห์บุรี	นครราชสีมา	อบต.	อบต.ภูหลวง	60	56	93.33	45	100.00	80	56	70.00	195	173	25	405	355	87.65
224	ตะวันออก	สิงห์บุรี	นครราชสีมา	อบต.	อบต.ธงชัย	60	56	93.33	45	100.00	75	57	76.00	195	167	25	400	350	87.50
225	ตะวันออก	สิงห์บุรี	นครราชสีมา	อบต.	อบต.สุเมธ	60	48	80.00	45	100.00	80	63	78.75	195	171	25	405	352	86.91
226	ตะวันออก	สิงห์บุรี	นครราชสีมา	อบต.	อบต.เกาะโพธิ์	60	44	73.33	45	100.00	75	58	77.33	195	167	25	400	337	84.25
227	ตะวันออก	สิงห์บุรี	นครราชสีมา	อบต.	อบต.โนนเมือง	60	58	96.67	45	80.00	80	64	80.00	195	178	25	405	361	89.14
228	ตะวันออก	สิงห์บุรี	นครราชสีมา	อบต.	อบต.สัมฤทธิ์	60	50	83.33	45	86.67	95	67	70.53	195	167	25	420	348	82.86
229	ตะวันออก	สิงห์บุรี	นครราชสีมา	อบต.	อบต.โบสถ์	60	60	100.00	45	82.22	90	71	78.89	195	180	25	415	373	89.88
230	ตะวันออก	สิงห์บุรี	นครราชสีมา	อบต.	อบต.กระบือ	60	56	93.33	45	91.11	80	57	71.25	200	170	25	410	344	83.90
231	ตะวันออก	สิงห์บุรี	นครราชสีมา	อบต.	อบต.ท่าหลวง	60	58	96.67	45	91.11	100	83	83.00	200	170	25	430	375	87.21
232	ตะวันออก	สิงห์บุรี	นครราชสีมา	อบต.	อบต.ชีวาน	60	58	96.67	45	86.67	80	58	72.50	200	157	25	410	337	82.20
233	ตะวันออก	สิงห์บุรี	นครราชสีมา	อบต.	อบต.นิคมสร้าง	60	56	93.33	45	86.67	100	73	73.00	200	171	25	430	364	84.65
234	ตะวันออก	สิงห์บุรี	นครราชสีมา	อบต.	อบต.กระชอง	60	58	96.67	45	91.11	80	57	71.25	195	181	25	405	362	89.38
235	ตะวันออก	สิงห์บุรี	นครราชสีมา	อบต.	อบต.ดงใหญ่	60	60	100.00	45	80.00	75	55	73.33	205	163	25	410	335	81.71
236	ตะวันออก	สิงห์บุรี	นครราชสีมา	อบต.	อบต.ธารชะง	60	58	96.67	45	91.11	75	54	72.00	195	167	25	400	345	86.25
237	ตะวันออก	สิงห์บุรี	นครราชสีมา	อบต.	อบต.หนองระ	60	51	85.00	45	91.11	80	57	71.25	200	185	25	410	359	87.56



ลำดับ ที่	ภาค	จังหวัด	อำเภอ	ประเภท อพท.	ชื่อ อพท.	ด้านที่ 1		ด้านที่ 2		ด้านที่ 3		ด้านที่ 4		ด้านที่ 5		รวมคะแนน 5 ด้าน		คิด เป็น ร้อยละ	
						ร้อยละ	คะแนน เต็ม	ร้อยละ	คะแนน เต็ม	ร้อยละ	คะแนน เต็ม	ร้อยละ	คะแนน เต็ม	ร้อยละ	คะแนน เต็ม	ร้อยละ	คะแนน เต็ม		ร้อยละ
238				อพท.	อชต.ห้วยเห่	60	58	96.67	45	100.00	75	56	74.67	205	167	81.46	410	349	85.12
239				อพท.	อชต.ทับเสา	60	56	93.33	45	100.00	80	64	80.00	195	178	91.28	405	362	89.38
240				อพท.	อชต.เมืองท่า	60	60	100.00	45	100.00	75	62	82.67	195	145	74.36	400	333	83.25
241				อพท.	อชต.ห้วยตะเภา	60	60	100.00	45	100.00	80	65	81.25	195	181	92.82	405	376	92.84
242				อพท.	อชต.หินลาด	60	56	93.33	45	95.56	75	54	72.00	200	182	91.00	405	360	88.89
243				อพท.	อชต.วัง	60	54	90.00	45	100.00	80	70	87.50	200	168	84.00	410	362	88.29
244				อพท.	อชต.ห้วยประ	60	60	100.00	45	88.89	75	61	81.33	200	170	85.00	405	356	87.90
245				อพท.	อชต.ง่อน	60	54	90.00	45	100.00	75	58	77.33	195	165	84.62	400	343	85.75
246				อพท.	อชต.ห้วยแค	60	60	100.00	45	100.00	80	56	70.00	200	168	84.00	410	354	86.34
247				อพท.	อชต.ชุมพวง	60	60	100.00	45	73.33	75	59	78.67	180	172	95.56	385	349	90.65
248				อพท.	อชต.ประยู	60	60	100.00	45	84.44	75	56	74.67	195	185	94.87	400	360	90.00
249				อพท.	อชต.ท่าลาด	60	56	93.33	45	82.22	75	57	76.00	190	154	81.05	395	325	82.28
250				อพท.	อชต.สาหร่าย	60	52	86.67	45	84.44	75	61	81.33	185	150	81.08	390	321	82.31
251				อพท.	อชต.ตลาดไ	60	60	100.00	45	95.56	75	63	84.00	195	183	93.85	400	370	92.50
252				อพท.	อชต.โนนรัง	60	52	86.67	45	73.33	80	62	77.50	185	172	92.97	395	340	86.08
253				อพท.	อชต.หนอง	60	60	100.00	45	73.33	75	64	85.33	180	162	90.00	385	344	89.35
254				อพท.	อชต.โนนสูง	60	60	100.00	45	95.56	80	60	75.00	190	156	82.11	400	340	85.00
255				อพท.	อชต.โนนข	60	56	93.33	45	73.33	75	55	73.33	205	190	92.68	410	359	87.56
256				อพท.	อชต.สูงเนิน	60	55	91.67	45	95.56	95	81	85.26	205	158	77.07	430	356	82.79
257				อพท.	อชต.เสมา	60	52	86.67	45	95.56	100	73	73.00	200	180	90.00	430	367	85.35
258				อพท.	อชต.โครา	60	58	96.67	45	100.00	75	65	86.67	190	163	85.79	395	352	89.11
259				อพท.	อชต.บึงขันธ์	60	60	100.00	45	95.56	80	67	83.75	200	183	91.50	410	374	91.22
260				อพท.	อชต.โนนคำ	60	60	100.00	45	100.00	80	57	71.25	210	191	90.95	420	376	89.52
261				อพท.	อชต.โคแย	60	58	96.67	45	100.00	75	55	73.33	200	152	76.00	405	333	82.22
262				อพท.	อชต.มะเกลือ	60	60	100.00	45	100.00	80	60	75.00	190	168	88.42	400	356	89.00
263				อพท.	อชต.มะเกลือ	60	58	96.67	45	95.56	75	66	88.00	210	196	93.33	415	382	92.05
264				อพท.	อชต.นาถาง	60	60	100.00	45	100.00	100	80	80.00	200	169	84.50	430	377	87.67
265				อพท.	อชต.หนอง	60	58	96.67	45	100.00	95	77	81.05	205	185	90.24	430	384	89.30
266				อพท.	อชต.กุดจิก	60	56	93.33	45	95.56	80	70	87.50	205	197	96.10	415	389	93.73
267				อพท.	อชต.จานทะ	60	58	96.67	45	82.22	80	64	80.00	195	152	77.95	405	332	81.98
268				อพท.	อชต.โป่งแดง	60	58	96.67	45	100.00	75	53	70.67	200	172	86.00	405	351	86.67

ลำดับ ที่	ภาค	จังหวัด	อำเภอ	ประเภท อ.ท.	ชื่อ อ.ท.	ด้านที่ 1		ด้านที่ 2		ด้านที่ 3		ด้านที่ 4		ด้านที่ 5		รวมคะแนน 5 ด้าน		คิด เป็น ร้อยละ		
						การบริหารจัดการ		การบริหารงานบุคคลและ กิจการสภา		การบริการงานการเงิน และการคลัง		การจัดบริการสาธารณะ		ธรรมาภิบาล		ร้อยละ			คะแนน เต็ม	คะแนน ที่ได้
						คะแนน เต็ม	คะแนน ที่ได้	ร้อยละ	คะแนน เต็ม	คะแนน ที่ได้	ร้อยละ	คะแนน เต็ม	คะแนน ที่ได้	ร้อยละ	คะแนน เต็ม	คะแนน ที่ได้				
269	ตะวันออกเฉียงเหนือ	นครราชสีมา	ขามทะเลสอ	อ.ต.	อ.ต.หนองเสือ	60	58	96.67	45	45	100.00	80	80	100.00	191	191	90.95	440	397	90.23
270	ตะวันออกเฉียงเหนือ	นครราชสีมา	ขามทะเลสอ	อ.ต.	อ.ต.บึงอ้อย	60	58	96.67	45	45	100.00	80	61	76.25	177	177	86.34	415	364	87.71
271	ตะวันออกเฉียงเหนือ	นครราชสีมา	สีคิ้ว	อ.ต.	อ.ต.สีคิ้ว	60	46	76.67	45	32	71.11	95	68	71.58	130	130	70.27	410	296	72.20
272	ตะวันออกเฉียงเหนือ	นครราชสีมา	สีคิ้ว	อ.ต.	อ.ต.บ้านหัน	60	48	80.00	45	32	71.11	80	49	61.25	138	138	70.77	405	286	70.62
273	ตะวันออกเฉียงเหนือ	นครราชสีมา	สีคิ้ว	อ.ต.	อ.ต.ภูเขียว	60	46	76.67	45	41	91.11	80	57	71.25	166	166	83.00	410	333	81.22
274	ตะวันออกเฉียงเหนือ	นครราชสีมา	สีคิ้ว	อ.ต.	อ.ต.ลาดบัว	60	43	71.67	45	37	82.22	75	53	70.67	200	159	79.50	405	311	76.79
275	ตะวันออกเฉียงเหนือ	นครราชสีมา	สีคิ้ว	อ.ต.	อ.ต.หนองพอก	60	44	73.33	45	37	82.22	100	71	71.00	195	169	86.67	425	344	80.94
276	ตะวันออกเฉียงเหนือ	นครราชสีมา	สีคิ้ว	อ.ต.	อ.ต.ภูผามาศ	60	32	53.33	45	23	51.11	75	60	80.00	205	102	49.76	410	236	57.56
277	ตะวันออกเฉียงเหนือ	นครราชสีมา	สีคิ้ว	อ.ต.	อ.ต.วังไธสง	60	48	80.00	45	37	82.22	75	48	64.00	190	161	84.74	395	313	79.24
278	ตะวันออกเฉียงเหนือ	นครราชสีมา	สีคิ้ว	อ.ต.	อ.ต.มิตรภาพ	60	52	86.67	45	39	86.67	95	77	81.05	200	166	83.00	425	357	84.00
279	ตะวันออกเฉียงเหนือ	นครราชสีมา	สีคิ้ว	อ.ต.	อ.ต.คลองเฒ่า	60	45	75.00	45	11	24.44	75	46	61.33	200	123	61.50	405	244	60.25
280	ตะวันออกเฉียงเหนือ	นครราชสีมา	สีคิ้ว	อ.ต.	อ.ต.ดอนมดแดง	60	46	76.67	45	24	53.33	75	45	60.00	195	108	55.38	400	242	60.50
281	ตะวันออกเฉียงเหนือ	นครราชสีมา	สีคิ้ว	อ.ต.	อ.ต.หนองบัว	60	50	83.33	45	38	84.44	95	73	76.84	200	163	81.50	425	345	81.18
282	ตะวันออกเฉียงเหนือ	นครราชสีมา	ปากช่อง	อ.ต.	อ.ต.หนองเสือ	60	55	91.67	45	38	84.44	95	73	76.84	200	154	77.00	425	345	81.18
283	ตะวันออกเฉียงเหนือ	นครราชสีมา	ปากช่อง	อ.ต.	อ.ต.ปากช่อง	60	55	91.67	45	45	100.00	95	73	76.84	190	165	86.84	415	357	86.02
284	ตะวันออกเฉียงเหนือ	นครราชสีมา	ปากช่อง	อ.ต.	อ.ต.จันทัก	60	60	100.00	45	41	91.11	100	78	78.00	200	183	91.50	430	383	89.07
285	ตะวันออกเฉียงเหนือ	นครราชสีมา	ปากช่อง	อ.ต.	อ.ต.วังเขาเขียว	60	47	78.33	45	41	91.11	80	43	53.75	210	139	66.19	420	289	68.81
286	ตะวันออกเฉียงเหนือ	นครราชสีมา	ปากช่อง	อ.ต.	อ.ต.ขามเฒ่า	60	60	100.00	45	40	88.89	75	65	86.67	200	163	81.50	405	353	87.16
287	ตะวันออกเฉียงเหนือ	นครราชสีมา	ปากช่อง	อ.ต.	อ.ต.โป่งน้ำร้อน	60	58	96.67	45	40	88.89	75	62	82.67	205	177	86.34	410	360	87.80
288	ตะวันออกเฉียงเหนือ	นครราชสีมา	ปากช่อง	อ.ต.	อ.ต.คลองเฒ่า	60	56	93.33	45	45	100.00	75	53	70.67	205	150	73.17	410	329	80.24
289	ตะวันออกเฉียงเหนือ	นครราชสีมา	ปากช่อง	อ.ต.	อ.ต.หนองบัว	60	54	90.00	45	45	100.00	75	64	85.33	205	177	86.34	410	359	87.56
290	ตะวันออกเฉียงเหนือ	นครราชสีมา	ปากช่อง	อ.ต.	อ.ต.พญาศรี	60	56	93.33	45	43	95.56	80	56	70.00	210	179	85.24	420	359	85.48
291	ตะวันออกเฉียงเหนือ	นครราชสีมา	หนองบุญมาก	อ.ต.	อ.ต.หนองบัว	60	47	78.33	45	41	91.11	80	56	70.00	210	182	86.67	420	351	83.57
292	ตะวันออกเฉียงเหนือ	นครราชสีมา	หนองบุญมาก	อ.ต.	อ.ต.สารภี	60	54	90.00	45	45	100.00	80	62	77.50	195	177	90.77	405	361	89.14
293	ตะวันออกเฉียงเหนือ	นครราชสีมา	หนองบุญมาก	อ.ต.	อ.ต.ไทยเจริญ	60	48	80.00	45	36	80.00	80	57	71.25	190	143	75.26	400	305	76.25
294	ตะวันออกเฉียงเหนือ	นครราชสีมา	หนองบุญมาก	อ.ต.	อ.ต.หนองขาม	60	54	90.00	45	45	100.00	75	54	72.00	205	171	83.41	410	344	83.90
295	ตะวันออกเฉียงเหนือ	นครราชสีมา	หนองบุญมาก	อ.ต.	อ.ต.สูงเนิน	60	48	80.00	45	45	100.00	80	68	85.00	190	148	77.89	400	330	82.50
296	ตะวันออกเฉียงเหนือ	นครราชสีมา	หนองบุญมาก	อ.ต.	อ.ต.หนองไผ่	60	58	96.67	45	41	91.11	80	56	70.00	185	156	84.32	395	331	83.80
297	ตะวันออกเฉียงเหนือ	นครราชสีมา	หนองบุญมาก	อ.ต.	อ.ต.บ้านใหม่	60	51	85.00	45	41	91.11	80	65	81.25	200	158	79.00	410	338	82.44
298	ตะวันออกเฉียงเหนือ	นครราชสีมา	แม่สกลนคร	อ.ต.	อ.ต.แม่สกลนคร	60	52	86.67	45	45	100.00	100	79	79.00	200	179	89.50	430	380	88.37
299	ตะวันออกเฉียงเหนือ	นครราชสีมา	แม่สกลนคร	อ.ต.	อ.ต.โนนสูง	60	52	86.67	45	41	91.11	95	69	72.63	200	168	84.00	425	353	83.06



ลำดับ ที่	ภาค	จังหวัด	อำเภอ	ประเภท อ.ท.	ชื่อ อ.ท.	ด้านที่ 1		ด้านที่ 2		ด้านที่ 3		ด้านที่ 4		ด้านที่ 5		รวมคะแนน 5 ด้าน		คิด เป็น ร้อยละ					
						การบริหารจัดการ คะแนน เต็ม	คะแนน ที่ได้	ร้อยละ	การบริหารงานบุคคลและ กิจการสภา คะแนน เต็ม	คะแนน ที่ได้	ร้อยละ	การบริหารราชการ คะแนน เต็ม	คะแนน ที่ได้	ร้อยละ	การบริหารงาน และการคลัง คะแนน เต็ม	คะแนน ที่ได้	ร้อยละ		คะแนน เต็ม	คะแนน ที่ได้			
300	ตะวันออกเฉียงเหนือ	นครราชสีมา	แก้งสนามนาง	อ.ต.	อ.ต.บึงพะไล	60	52	86.67	45	45	100.00	95	71	74.74	200	176	88.00	25	20	80.00	425	364	85.65
301	ตะวันออกเฉียงเหนือ	นครราชสีมา	แก้งสนามนาง	อ.ต.	อ.ต.เสีจุก	60	50	83.33	45	45	100.00	100	79	79.00	195	164	84.10	25	25	100.00	425	363	85.41
302	ตะวันออกเฉียงเหนือ	นครราชสีมา	โนนแดง	อ.ต.	อ.ต.โนนแดง	60	56	93.33	45	41	91.11	100	78	78.00	200	158	79.00	25	23	92.00	430	356	82.79
303	ตะวันออกเฉียงเหนือ	นครราชสีมา	โนนแดง	อ.ต.	อ.ต.โนนแดง	60	54	90.00	45	41	91.11	80	57	71.25	205	165	80.49	25	19	76.00	415	336	80.96
304	ตะวันออกเฉียงเหนือ	นครราชสีมา	โนนแดง	อ.ต.	อ.ต.ลำทะนิง	60	54	90.00	45	36	80.00	100	80	80.00	205	151	73.66	25	19	76.00	435	340	78.16
305	ตะวันออกเฉียงเหนือ	นครราชสีมา	โนนแดง	อ.ต.	อ.ต.ดอมนาย	60	56	93.33	45	41	91.11	100	73	73.00	200	167	83.50	25	20	80.00	430	357	83.02
306	ตะวันออกเฉียงเหนือ	นครราชสีมา	วังน้ำเขียว	อ.ต.	อ.ต.วังน้ำเขียว	60	56	93.33	45	40	88.89	75	60	80.00	190	186	97.89	25	18	72.00	395	360	91.14
307	ตะวันออกเฉียงเหนือ	นครราชสีมา	วังน้ำเขียว	อ.ต.	อ.ต.ระวี	60	42	70.00	45	45	100.00	80	59	73.75	200	149	74.50	25	21	84.00	410	316	77.07
308	ตะวันออกเฉียงเหนือ	นครราชสีมา	วังน้ำเขียว	อ.ต.	อ.ต.อุดมทรัพย์	60	53	88.33	45	41	91.11	80	57	71.25	205	162	79.02	25	21	84.00	415	334	80.48
309	ตะวันออกเฉียงเหนือ	นครราชสีมา	วังน้ำเขียว	อ.ต.	อ.ต.ไทยธานี	60	56	93.33	45	45	100.00	80	70	87.50	200	183	91.50	25	16	64.00	410	370	90.24
310	ตะวันออกเฉียงเหนือ	นครราชสีมา	เทพารักษ์	อ.ต.	อ.ต.ลำน้ำคุด	60	50	83.33	45	41	91.11	75	60	80.00	200	161	80.50	25	25	100.00	405	337	83.21
311	ตะวันออกเฉียงเหนือ	นครราชสีมา	เทพารักษ์	อ.ต.	อ.ต.หนองแ	60	52	86.67	45	43	95.56	80	58	72.50	205	171	83.41	25	23	92.00	415	347	83.61
312	ตะวันออกเฉียงเหนือ	นครราชสีมา	เทพารักษ์	อ.ต.	อ.ต.บึงเรือ	60	54	90.00	45	43	95.56	75	55	73.33	210	175	83.33	25	21	84.00	415	348	83.86
313	ตะวันออกเฉียงเหนือ	นครราชสีมา	เทพารักษ์	อ.ต.	อ.ต.จันทบุรี	60	45	75.00	45	34	75.56	75	41	54.67	205	154	75.12	25	21	84.00	410	295	71.95
314	ตะวันออกเฉียงเหนือ	นครราชสีมา	เมืองยาง	อ.ต.	อ.ต.กระเบื้อง	60	58	96.67	45	41	91.11	95	58	61.05	200	168	84.00	25	21	84.00	425	346	81.41
315	ตะวันออกเฉียงเหนือ	นครราชสีมา	เมืองยาง	อ.ต.	อ.ต.ละหาน	60	56	93.33	45	34	75.56	100	68	68.00	200	190	95.00	25	21	84.00	430	369	85.81
316	ตะวันออกเฉียงเหนือ	นครราชสีมา	เมืองยาง	อ.ต.	อ.ต.โนนอุดม	60	56	93.33	45	39	86.67	100	86	86.00	200	170	85.00	25	23	92.00	430	374	86.98
317	ตะวันออกเฉียงเหนือ	นครราชสีมา	พระทองคำ	อ.ต.	อ.ต.นาบาร	60	20	33.33	45	27	60.00	100	82	82.00	195	107	54.87	25	4	16.00	425	240	56.47
318	ตะวันออกเฉียงเหนือ	นครราชสีมา	พระทองคำ	อ.ต.	อ.ต.พื้งเทียม	60	55	91.67	45	45	100.00	100	69	69.00	205	187	91.22	25	21	84.00	435	377	86.67
319	ตะวันออกเฉียงเหนือ	นครราชสีมา	พระทองคำ	อ.ต.	อ.ต.ท่ง	60	44	73.33	45	40	88.89	100	78	78.00	195	172	88.21	25	19	76.00	425	353	83.06
320	ตะวันออกเฉียงเหนือ	นครราชสีมา	พระทองคำ	อ.ต.	อ.ต.หนอง	60	60	100.00	45	45	100.00	80	40	50.00	195	170	87.18	25	23	92.00	405	338	83.46
321	ตะวันออกเฉียงเหนือ	นครราชสีมา	บัวลาย	อ.ต.	อ.ต.เมืองเพ	60	60	100.00	45	40	88.89	95	78	82.11	200	185	92.50	25	25	100.00	425	388	91.29
322	ตะวันออกเฉียงเหนือ	นครราชสีมา	บัวลาย	อ.ต.	อ.ต.โนนจาน	60	52	86.67	45	32	71.11	100	78	78.00	200	179	89.50	25	17	68.00	430	358	83.26
323	ตะวันออกเฉียงเหนือ	นครราชสีมา	บัวลาย	อ.ต.	อ.ต.บัวลาย	60	60	100.00	45	45	100.00	95	86	90.53	200	184	92.00	25	20	80.00	425	395	92.94
324	ตะวันออกเฉียงเหนือ	นครราชสีมา	บัวลาย	อ.ต.	อ.ต.หนอง	60	46	76.67	45	43	95.56	100	74	74.00	200	178	89.00	25	25	100.00	430	366	85.12
325	ตะวันออกเฉียงเหนือ	นครราชสีมา	สีดา	อ.ต.	อ.ต.สีดา	60	60	100.00	45	45	100.00	80	67	83.75	195	178	91.28	25	23	92.00	405	373	92.10
326	ตะวันออกเฉียงเหนือ	นครราชสีมา	สีดา	อ.ต.	อ.ต.โพหนอง	60	56	93.33	45	43	95.56	80	65	81.25	200	178	89.00	25	23	92.00	410	365	89.02
327	ตะวันออกเฉียงเหนือ	นครราชสีมา	สีดา	อ.ต.	อ.ต.โนนประ	60	60	100.00	45	45	100.00	80	48	60.00	205	199	97.07	25	25	100.00	415	377	90.84
328	ตะวันออกเฉียงเหนือ	นครราชสีมา	สีดา	อ.ต.	อ.ต.สามน้ำ	60	56	93.33	45	45	100.00	75	53	70.67	200	173	86.50	25	21	84.00	405	348	85.93
329	ตะวันออกเฉียงเหนือ	นครราชสีมา	สีดา	อ.ต.	อ.ต.หนอง	60	60	100.00	45	45	100.00	75	64	85.33	200	177	88.50	25	21	84.00	405	367	90.62
330	ตะวันออกเฉียงเหนือ	นครราชสีมา	เสลิมพระเกียรติ	อ.ต.	อ.ต.ช้างทอง	60	49	81.67	45	45	100.00	75	64	85.33	200	169	84.50	25	23	92.00	405	350	86.42

ลำดับ ที่	ภาค	จังหวัด	อำเภอ	ประเภท อบท.	ชื่อ อบท.	ด้านที่ 1		ด้านที่ 2		ด้านที่ 3		ด้านที่ 4		ด้านที่ 5		ร้อยละ	รวมคะแนน 5 ด้าน	คิด เป็น ร้อยละ	
						การบริหารจัดการ	คะแนน เต็ม	คะแนน ที่ได้	ร้อยละ	การบริหารงานบุคคลและ กิจการสภา	คะแนน เต็ม	คะแนน ที่ได้	ร้อยละ	การจัดบริการสาธารณะ	คะแนน เต็ม				คะแนน ที่ได้
331	ตะวันออกเชียงใหม่	นครราชสีมา	เฉลิมพระเกียรติ อบต.	อบต.	อบต.ท่าช้าง	60	55	91.67	45	45	75	58	77.33	190	160	84.21	395	341	86.33
332	ตะวันออกเชียงใหม่	นครราชสีมา	เฉลิมพระเกียรติ อบต.	อบต.	อบต.พระพุท	60	51	85.00	45	40	80	57	71.25	195	180	92.31	405	349	86.17
333	ตะวันออกเชียงใหม่	นครราชสีมา	เฉลิมพระเกียรติ อบต.	อบต.	อบต.หนองงู	60	60	100.00	45	43	95	74	77.89	200	189	94.50	425	387	91.06
334	ตะวันออกเชียงใหม่	นครราชสีมา	เฉลิมพระเกียรติ อบต.	อบต.	อบต.หนองขย	60	60	100.00	45	43	80	70	87.50	190	188	98.95	400	386	96.50

ลงชื่อ.....ผู้รายงาน  
(.....)  
ตำแหน่ง.....